

「かぼちゃ」の苗無料配布のお知らせ！



オホーツク北見ハロウィーンフェスティバル実行委員会では、

今年(平成28年)10月29日(土)～31日(月)に、「第1回オホーツク北見ハロウィーンフェスティバル」を計画・準備しております。

企画の詳細は、実行委員会にて検討しておりますが、市民の皆様と共にハロウィーンを盛り上げたいと考えており、以下の日程でハロウィーン用のかぼちゃの苗を無料配布させていただきます。この機会に是非、ハロウィーン用のかぼちゃを育てていただき、秋のハロウィーンイベントに、ご参加いただけますようお願い申し上げます。



お好みのかぼちゃを育てて、
秋のハロウィーンを一緒に楽しもう！

「かぼちゃ」の苗無料配布の【概要】



配布期間：平成28年6月15日(水)～6月19日(日)

配布場所：北見ハッカ記念館(北見市南仲町1丁目7番28号)

配布時間：9:00～17:00

配布総数：ジャイアントかぼちゃ～120株

ランタン用 かぼちゃ～300株

おもちゃ かぼちゃ～500株

(お1人様につき、各品種1株ずつ)

(どの種類も、観賞用のかぼちゃ品種です。)



本企画についてのお問合せ先
北見観光協会
電話：0157-32-9900

【配布条件・注意事項】


- * 配布期間及び配布時間帯に、ハッカ記念館に受け取りに来ることができる方。(数量に限りがございます。ご了承下さい。)
- * 予約、取り置き等是对应できません。
- * かぼちゃの管理方法についての説明案内用紙は配布時にお渡しいたします。
- * 10月29日～31日に実施する「第1回オホーツク北見ハロウィーンフェスティバル」会場の装飾をするために、育てていただいた「かぼちゃ」をご提供下さいますようお願いいたします。開催日が近くなりましたら、ご案内の文書を発送させていただきますので配布場所にて、住所・氏名のご記入をお願いいたします。

かぼちゃの管理方法


5月	6月	7月	8月	9月
は種期	定植期	開花着果期	収穫期	
育苗期 30	茎葉成長期 40日~45日	果実肥大期 40日~45		

1. 芯つみの時期と方法

- 4葉を残し摘芯する。(子づる3本仕立)
 - 定植3~4日前に行う。
 - 第1葉からの子づるは切除し、上位からの子づるを3本仕立てる。
- *指で除く時、側芽を探らない様に注意



2. 定植前日に十分かん水する



3. 畑の準備

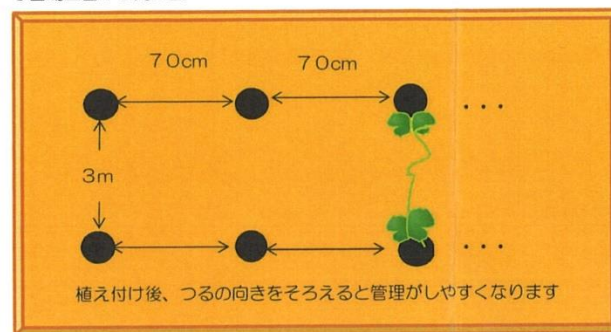
- 肥料の施肥量 野菜用肥料 1㎡あたり 60g~100g
- 消石灰 // 50g~100g

・定植前に圃場に肥料を散布する

4. 植え付け方法

- うねの幅、株間は品種により異なりますので下記の図、表を参考に植付願います(多少の幅の調整は問題ありません)

○圃場上面から見た図



品種とうね幅、株間の目安

品種	うね幅	株間
アトランティックジャイアント	4m	2.5m
ハロウィーンかぼちゃ	3m	70cm
おもちゃかぼちゃ	2.5m~3.0m	50cm~60cm

5. つるの仕立てについて

一般的なかぼちゃは、子づる2本仕立て、子づる3本仕立てと2通りの方法があります。

○子づる2本仕立て・・・かぼちゃの収穫する個数は減りますが3本仕立てより大きい実を取ることができます

○子づる3本仕立て・・・かぼちゃの収穫する個数は増えますが2本仕立てより小さい実で収穫となります

子づる2本仕立て 子づる3本仕立て

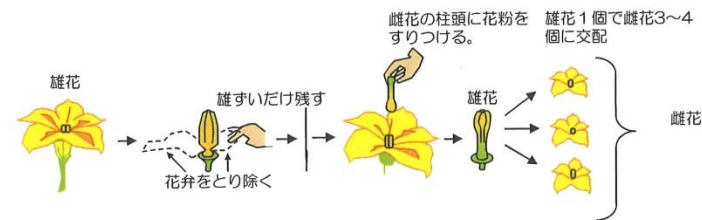


上位3節の子づるを伸長させ13節前後で着果させ、それまでのまごづるは除去する。つるが伸び13節前後に雌花が咲き、授粉して実をならせませす

6. 人工交配の方法


自然にいる蜂や昆虫の働きで授粉もしますが、より確実に授粉を行いたいときのポイントです

人工交配は、交配結果率を高めるために午前8時までに終わらせましょう




7. 収穫までの注意点

交配後、着果(実を付ける)したらつるを痛めないように注意しましょう。つるを痛めると肥大の抑制や病気、腐敗の原因となります



着果後40日~45日で収穫となります。収穫のポイントは日数、茎の枯れ具合を参考にします



収穫が近くなると○の所がコルク状に枯れ上がるのがサインです



問合せ先: 北見観光協会
電話/0157-32-9900